



ELECTROTEST
Technische Controles en Opleidingen
Contrôles Techniques et Formation

V.Z.W.
ASBL

Kerkstraat 33
1820 MELSBROEK

Distributienetbeheerder : Libelge Nr teller : 70625551
Gestionnaire de réseau de distribution : N° comp :

NOTE : a) de verplichting het P.V. van het controlebezoek te bewaren in het dossier van de elektrische installatie te bewaren; b) de verplichting in het dossier elke wijziging aangebracht aan de elektrische installatie te vermelden; c) de verplichting de F.O.D. die Energie onder zijn bevoegdheid heeft onmiddellijk in te lichten over elk ongeval aan personen overkomen en rechtsreeks of onrechtstreeks te wijten aan de aanwezigheid van elektriciteit; d) de verplichting, wanneer er overredingen zijn vastgesteld tijdens het controlebezoek, een nieuw controlebezoek te doen verrichten door hetzelfde erkend organisme om te gaan of na afloop van de termijn van één jaar de overredingen verdwenen zijn. Indien tijdens dat tweede onderzoek wordt vastgesteld dat er nog overredingen overblijven, moet het erkend organisme een kopie van het proces-verbaal van het controlebezoek sturen naar de Algemene Directie Energie die belast is met het hoog toezicht op de huishoudelijke elektrische installaties.

Verslag van onderzoek :
Rapport de contrôle : 10/20150508/4 EAN code : LE

Aard onderzoek	: AREI	86	87/86	87/88	88	95	97	270	271	276	276bis	TT	TN	IT	Voorschr. netbeheerder
Genre de contrôle	: RGIE	<input checked="" type="checkbox"/>	<input type="checkbox"/>	<input type="checkbox"/>	<input type="checkbox"/>	<input type="checkbox"/>	<input type="checkbox"/>	<input checked="" type="checkbox"/>	<input type="checkbox"/>	<input checked="" type="checkbox"/>	<input type="checkbox"/>	<input type="checkbox"/>	<input type="checkbox"/>	<input type="checkbox"/>	Prescription du gest. de réseau de distr. <input type="checkbox"/>

Plaats van het onderzoek : Rue Jomden Bomehe, 18 1160 Bal
Lieu du contrôle :

Eigenaar : H. Oltorbaere Adres : Zdem
Propriétaire : Adresse :

Installateur : F.C.P. E.P.C.P. BTW / TVA : 846 546 3 18
Datum van het onderzoek : 10/05/11 Ik. / C.I. : A. motte
Date du contrôle : Inspecteur :

Onderzoek / Contrôle : Woning / maison Apart. +2

Spanning / Tension : 230V Meter / bord verbinding : 4x 6 EXUB Max. beveiliging : 60A
Liaison compteur-tableau : Protection max. :

Aardelektrode / Electrode de terre : 18 Ohm Isolatie / Isolement : 181 Mohm Aantal verdeelborden : 1
Nombre de tableaux :

Differentieelschakelaars			Aantal eindstroombanen	Test ΔIn		I. ΔIn		AREI / RGIE		
In (A)	Δ In (mA)	type		OK	NOK	OK	NOK	270	271bis	278
<u>40</u>	<u>300</u>	<u>A</u>	<u>1x 32A E + 5x 16A E</u>	<input checked="" type="checkbox"/>	<input type="checkbox"/>	<input checked="" type="checkbox"/>	<input type="checkbox"/>	<input checked="" type="checkbox"/>	<input type="checkbox"/>	<input type="checkbox"/>
<u>40</u>	<u>30</u>	<u>A</u>	<u>1x 20A E</u>	<input checked="" type="checkbox"/>	<input type="checkbox"/>	<input checked="" type="checkbox"/>	<input type="checkbox"/>	<input checked="" type="checkbox"/>	<input type="checkbox"/>	<input type="checkbox"/>
			<u>4x 16A E</u>	<input checked="" type="checkbox"/>	<input type="checkbox"/>	<input checked="" type="checkbox"/>	<input type="checkbox"/>	<input checked="" type="checkbox"/>	<input type="checkbox"/>	<input type="checkbox"/>

Visueel nazicht : algemeen : OK NOK direkte aanraking : OK NOK
Contrôle visuel : générale : contact direct : Indirecte aanraking : OK NOK
Contact indirect :

Aansluitingen : OK NOK Potentiaalvereffeningen : OK NOK
Raccordements : Liaisons equipotentielles :

Inbreuken/Infractions : (zie keerzijde / voir verso) VISUM :
Opmerkingen/Remarques : Ueonr Datum/date :

Besluit / Conclusion

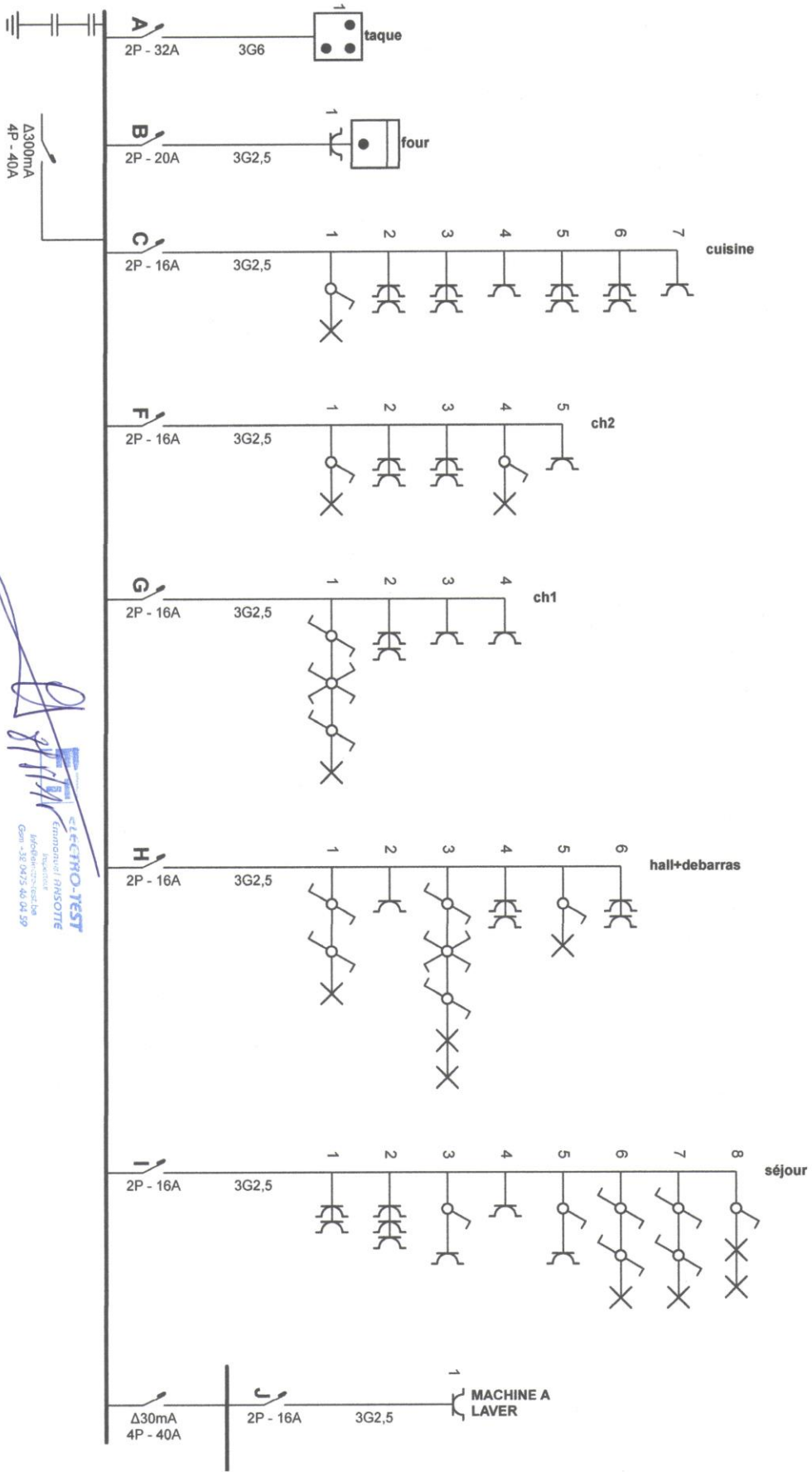
De installatie is conform met het AREI en mag in dienst blijven.
L'installation est conforme au RGIE et peut rester en service.
De algemene differentieelschakelaar is verzegeld met een loodje met het teken E.T.
L'interrupteur différentiel général est scellé par plomb portant l'insigne E.T.
Het ééndraadschema en opstellingsschema werden voor gezien getekend en stemmen overeen met de installatie.
Le schéma unifilaire et le schéma de position sont visés et sont conformes avec l'installation.

- Overeenkomstig artikel 274 van het AREI, moesten zonder vertraging de werken worden uitgevoerd die nodig zijn om de vastgestelde inbreuken te doen verdwijnen, en moeten alle gepaste maatregelen worden getroffen opdat bij het indienst blijven van de installatie de inbreuken geen gevaar zouden vormen voor de personen of goederen. Herkeuring uiterlijk 1 jaar na keuringsdatum.
- Conformément à l'art. 274 du RGIE, les travaux nécessaires pour faire disparaître les infractions constatées au moment de la visite doivent être exécutés sans retard et toutes mesures adéquates doivent être prises pour qu'en cas de maintien en service des installations les infractions ne constituent pas un danger pour les personnes et les biens. Nouveau contrôle au plus tard un an après date de contrôle.
- Het controlebezoek door ET voorzien door art. 271 van het AREI moet plaats hebben uiterlijk op 8/5/2016 18 maanden na de datum van de verkoopakte.
- La visite de contrôle prévue par l'art. 271 du RGIE doit avoir lieu au plus tard le :
- Het controlebezoek voorzien door art. 276bis van het A.R.E.I. moet plaats hebben uiterlijk 18 maanden na de datum van de verkoopakte.
- La visite de contrôle prévue par l'art. 276bis du R.G.I.E. doit avoir lieu au plus tard 18 mois après la date de
voor de directeur, de inspecteur / pour le directeur, l'inspecteur :

Niet conform		Conform		N° vorig rapport
276bis AK	274 AK	276bis HK	274 HK	
<input type="checkbox"/>	<input checked="" type="checkbox"/>	<input type="checkbox"/>	<input type="checkbox"/> /
271 AK	<input type="checkbox"/>	271 HK	<input type="checkbox"/> /
276 AK	<input type="checkbox"/>	276 HK	<input type="checkbox"/> /

NOTE : a) l'obligation de conserver le P.V. de visite de contrôle dans le dossier de l'installation électrique; b) l'obligation de renseigner dans le dossier toute modification intervenue dans l'installation électrique; c) l'obligation d'aviser immédiatement le S.P.F. avant l'énergie dans ses attributions; de tout accident survenu aux personnes et/ou, directement ou indirectement, à la présence d'électricité; d) l'obligation lorsque des infractions ont été constatées lors de la visite de contrôle, de faire effectuer une nouvelle visite de contrôle par le même organisme agréé afin de vérifier la disparition des infractions au terme du délai de un an, dans le cas où, lors de cette seconde visite, des infractions subsistent, l'organisme agréé se doit d'envoyer une copie du procès-verbal de visite de contrôle à la Direction générale de l'Énergie proposée à la haute surveillance des installations électriques domestiques.

Rapp. EIs/EI1.1.04

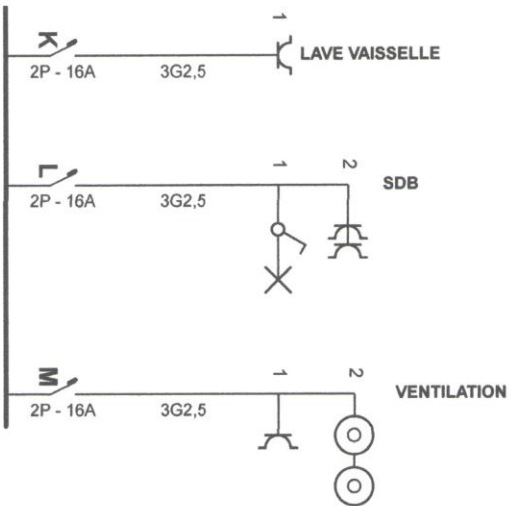


Adresse de l'installation électrique
 othevaere
 vanden bossche 48 Boite Zerne
 1140 Bruxelles

[Signature]
ETHO-TEST
 Emmanuel BRISOTTE
 Electricien
 Gen. n° 32 0475 60 04 59

Installateur
 FCP Elec
 Route de Mons 641
 7130 Bray
 GSM: 0498 63 19 21
 e-mail: fcpelec@hotmail.com
 TVA BE 0846 546 318

P. 1/4
 Schéma unifilaire
 3 x 230V ~ 50Hz



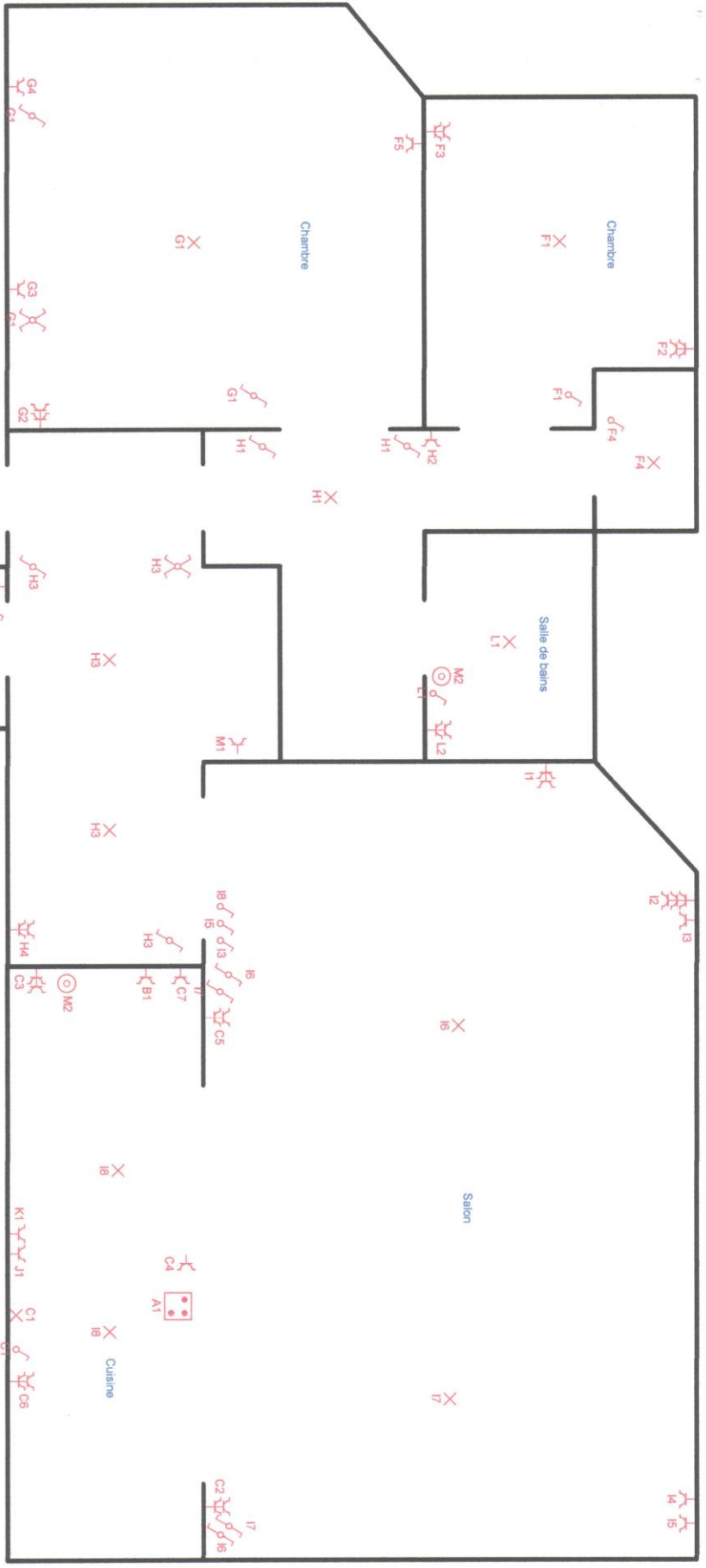
[Signature]

ELCOPRO-TEST
 Installateur
 Ingénieur RNSOTTE
 Informations
 Gén. : 33 0475 46 04 59

Adresse de l'installation électrique
 otkvaere
 vanden bossche 48 Boite 2eme
 1140 Bruxelles

Installateur
 FCP Elec
 Route de Mons 641
 7130 Bray
 GSM: 0498 63 19 21
 e-mail: fcpelec@hotmail.com
 TVA BE 0846.546.318

P. 2/4
 Schema unifilaire
 3 x 230V ~ 50Hz





FCP ELEC

 Installateur

Adresse de l'installation électrique
 otevaere
 vanden bossche 48 Boite 2eme
 1140 Bruxelles

Installateur
 FCP Elec
 Route de Mons 641
 7130 Bray
 GSM: 0498 63 19 21
 e-mail: fcpelec@hotmail.com
 TVA BE 0846.546.318

p. 3/4
 Schema de position
 3 x 230V ~ 50Hz

- A** taque
- B** four
- C** cuisine
- F** ch2
- G** ch1
- H** hall+debarras
- I** séjour
- J** MACHINE A LAVER
- K** LAVE VAISSELLE
- L** SDB
- M** VENTILATION

Adresse de l'installation électrique
 othevaere
 vanden bossche 48 Bolle Zenne
 1140 Bruxelles

Installateur
 FCP Elec
 Route de Mons 641
 7130 Bray
 GSM: 0498 63 19 21
 e-mail: fcpelc@hotmail.com
 TVA BE 0846.546.318

p. 4/4
Liste des circuits
 3 x 230V ~ 50Hz